

**ОТЧЕТ  
ОБ ИСПОЛНЕНИИ УЧРЕЖДЕНИЕМ ПЛАНА ЕГО ФИНАНСОВО-ХОЗЯЙСТВЕННОЙ ДЕЯТЕЛЬНОСТИ**

на «01» января 2015 г.

Учреждение МБДОУ "Детский сад № 56"  
 Обособленное подразделение \_\_\_\_\_  
 Учредитель \_\_\_\_\_  
 Наименование органа, осуществляющего полномочия учредителя Администрация города Кировска с подведомственной территорией  
 Вид финансового обеспечения (деятельности) Субсидии на иные цели  
 Периодичность: квартальная, годовая  
 Единица измерения: руб.

Форма по ОКУД	КОДЫ 0503737
Дата	01.01.2015
по ОКПО	14761949
по ОКАТО	
по ОКПО	
Глава по БК	002
по ОКЕИ	383

**1. Доходы учреждения**

Наименование показателя	Код строки	Код аналитики	Утверждено плановых назначений	Исполнено плановых назначений					Не исполнено плановых назначений
				через лицевые счета	через банковские счета	через кассу учреждения	некассовыми операциями	итого	
1	2	3	4	5	6	7	8	9	10
<b>Доходы — всего</b>	010		539 007,90	539 007,90	-	-	-	539 007,90	-
<i>Доходы от собственности</i>	030	120	-	-	-	-	-	-	-
из них:									
от аренды активов	031	120	-	-	-	-	-	-	-
<i>Доходы от оказания платных услуг (работ)</i>	040	130	-	-	-	-	-	-	-
<i>Доходы от штрафов, пеней, иных сумм принудительного изъятия</i>	050	140	-	-	-	-	-	-	-
<i>Безвозмездные поступления от бюджетов</i>	060	150	-	-	-	-	-	-	-
в том числе:									
поступления от наднациональных организаций и правительств иностранных государств	062	152	-	-	-	-	-	-	-
поступления от международных финансовых организаций	063	153	-	-	-	-	-	-	-
<i>Доходы от операций с активами</i>	090	x	-	-	-	-	-	-	-
в том числе:									
от выбытий основных средств	092	410	-	-	-	-	-	-	-
от выбытий нематериальных активов	093	420	-	-	-	-	-	-	-
от выбытий непроизведенных активов	094	430	-	-	-	-	-	-	-
от выбытий материальных запасов	095	440	-	-	-	-	-	-	-
от выбытий ценных бумаг, кроме акций	096	620	-	-	-	-	-	-	-
от выбытий акций	097	630	-	-	-	-	-	-	-
от выбытий иных финансовых активов	098	650	-	-	-	-	-	-	-
<i>Прочие доходы</i>	100	180	539 007,90	539 007,90	-	-	-	539 007,90	-
из них:									
субсидии на выполнение государственного (муниципального) задания	101	180	-	-	-	-	-	-	-
субсидии на иные цели	102	180	539 007,90	539 007,90	-	-	-	539 007,90	-
бюджетные инвестиции	103	180	-	-	-	-	-	-	-
иные доходы	104	180	-	-	-	-	-	-	-

11

## 2. Расходы учреждения

Наименование показателя	Код строки	Код аналитики	Утверждено плановых назначений	Исполнено плановых назначений					Не исполнено плановых назначений
				через лицевые счета	через банковские счета	через кассу учреждения	некассовыми операциями	итого	
1	2	3	4	5	6	7	8	9	10
<b>Расходы — всего</b>	200	х	539 007,90	539 007,90	-	-	-	539 007,90	-
в том числе:									
<i>Оплата труда и начисления на выплаты по оплате труда</i>	160	210	112 154,64	112 154,64	-	-	-	112 154,64	-
в том числе:									
заработная плата	161	211	-	-	-	-	-	-	-
прочие выплаты	162	212	112 154,64	112 154,64	-	-	-	112 154,64	-
начисления на выплаты по оплате труда	163	213	-	-	-	-	-	-	-
<i>Приобретение работ, услуг</i>	170	220	239 225,94	239 225,94	-	-	-	239 225,94	-
в том числе:									
услуги связи	171	221	-	-	-	-	-	-	-
транспортные услуги	172	222	6 600,00	6 600,00	-	-	-	6 600,00	-
коммунальные услуги	173	223	-	-	-	-	-	-	-
арендная плата за пользование имуществом	174	224	-	-	-	-	-	-	-
работы, услуги по содержанию имущества	175	225	147 025,94	147 025,94	-	-	-	147 025,94	-
прочие работы, услуги	176	226	85 600,00	85 600,00	-	-	-	85 600,00	-
<i>Обслуживание долговых обязательств</i>	190	230	-	-	-	-	-	-	-
в том числе:									
обслуживание долговых обязательств перед резидентами	191	231	-	-	-	-	-	-	-
обслуживание долговых обязательств перед нерезидентами	192	232	-	-	-	-	-	-	-
<i>Безвозмездные перечисления организациям</i>	210	240	-	-	-	-	-	-	-
в том числе:									
безвозмездные перечисления государственным и муниципальным организациям	211	241	-	-	-	-	-	-	-
безвозмездные перечисления организациям, за исключением государственных и муниципальных организаций	212	242	-	-	-	-	-	-	-

Наименование показателя	Код строки	Код аналитики	Утверждено плановых назначений	Исполнено плановых назначений					Не исполнено плановых назначений
				через лицевые счета	через банковские счета	через кассу учреждения	некассовыми операциями	итого	
1	2	3	4	5	6	7	8	9	10
<i>Безвозмездные перечисления бюджетам</i>	230	250	-	-	-	-	-	-	-
в том числе:									
перечисления наднациональным организациям и правительствам иностранных государств	232	252	-	-	-	-	-	-	-
перечисления международным организациям	233	253	-	-	-	-	-	-	-
<i>Социальное обеспечение</i>	240	260	57 953,32	57 953,32	-	-	-	57 953,32	-
в том числе:									
пособия по социальной помощи населению	242	262	57 953,32	57 953,32	-	-	-	57 953,32	-
пенсии, пособия, выплачиваемые организациями сектора государственного управления	243	263	-	-	-	-	-	-	-
<i>Прочие расходы</i>	250	290	-	-	-	-	-	-	-
<i>Расходы по приобретению нефинансовых активов</i>	260	300	129 674,00	129 674,00	-	-	-	129 674,00	-
в том числе:									
основных средств	261	310	24 900,00	24 900,00	-	-	-	24 900,00	-
нематериальных активов	262	320	-	-	-	-	-	-	-
непроизведенных активов	263	330	-	-	-	-	-	-	-
материальных запасов	264	340	104 774,00	104 774,00	-	-	-	104 774,00	-
<i>Расходы по приобретению финансовых активов</i>	270	500	-	-	-	-	-	-	-
в том числе:									
ценных бумаг, кроме акций	271	520	-	-	-	-	-	-	-
акций и иных форм участия в капитале	272	530	-	-	-	-	-	-	-
иных финансовых активов	273	550	-	-	-	-	-	-	-
<b>Результат исполнения (дефицит / профицит)</b>	<b>450</b>	<b>x</b>	<b>-</b>	<b>-</b>	<b>-</b>	<b>-</b>	<b>-</b>	<b>-</b>	<b>x</b>

### 3. Источники финансирования дефицита средств учреждения

Наименование показателя	Код строки	Код аналитики	Утверждено плановых назначений	Исполнено плановых назначений					Не исполнено плановых назначений
				через лицевые счета	через банковские счета	через кассу учреждения	некассовыми операциями	итого	
1	2	3	4	5	6	7	8	9	10
<b>Источники финансирования дефицита средств — всего (стр. 520 + стр. 620 + стр. 700 + стр. 730 + стр. 820 + стр. 830)</b>	500		-	-	-	-	-	-	-
в том числе:									
<i>Внутренние источники</i>	520		-	-	-	-	-	-	-
из них:									
курсовая разница	521	171	-	-	-	-	-	-	-
поступления от погашения займов (ссуд)	525	640	-	-	-	-	-	-	-
выплаты по предоставлению займов (ссуд)	526	540	-	-	-	-	-	-	-
поступления заимствований от резидентов	527	710	-	-	-	-	-	-	-
погашение заимствований от резидентов	528	810	-	-	-	-	-	-	-
<i>Внешние источники</i>	620		-	-	-	-	-	-	-
из них:									
курсовая разница	621	171	-	-	-	-	-	-	-
поступления заимствований от резидентов	625	720	-	-	-	-	-	-	-
погашение заимствований от нерезидентов	626	820	-	-	-	-	-	-	-
<i>Изменение остатков средств</i>	700	x	-	-	-	-	-	-	-
увеличение остатков средств, всего	710	510	-	-930 484,29	-	-	-	-930 484,29	x
уменьшение остатков средств, всего	720	610	-	930 484,29	-	-	-	930 484,29	x
<i>Изменение остатков по внутренним оборотам средств учреждения</i>	730	x	-	-	-	-	-	-	-
в том числе:									
увеличение остатков средств учреждения	731	510	-	-	-	-	-	-	x
уменьшение остатков средств учреждения	732	610	-	-	-	-	-	-	x

Наименование показателя	Код строки	Код аналитики	Утверждено плановых назначений	Исполнено плановых назначений					Не исполнено плановых назначений
				через лицевые счета	через банковские счета	через кассу учреждения	некассовыми операциями	итого	
1	2	3	4	5	6	7	8	9	10
Изменение остатков по внутренним расчетам	820	x	-	-	-	-	-	-	-
в том числе:									
увеличение остатков по внутренним расчетам (Кт 0 304 04 510)	821		-	-	-	-	-	-	-
уменьшение остатков по внутренним расчетам (Дт 0 304 04 610)	822		-	-	-	-	-	-	-
Изменение остатков расчетов по внутренним привлечением средств	830	x	-	-	-	-	-	-	-
в том числе:									
увеличение расчетов по внутреннему привлечению остатков средств (Кт 0 304 06 000)	831		-	-	-	-	-	-	-
уменьшение расчетов по внутреннему привлечению остатков средств (Дт 0 304 06 000)	832		-	-	-	-	-	-	-

Руководитель

(подпись)

С.В. Цуканова

(расшифровка подписи)

Руководитель  
финансово-  
экономической службы

(подпись)

(расшифровка подписи)

Главный бухгалтер

(подпись)

О.А. Неронова

(расшифровка подписи)

Централизованная бухгалтерия МКУ "Управление образования"

(наименование, ОГРН, ИНН, КПП, местонахождение)

Руководитель  
(уполномоченное лицо)

зам. начальника  
(должность)

(подпись)

Баландина И.В.

(расшифровка подписи)

Исполнитель

зам. гл. бухгалтера

(должность)

(подпись)

Соченина Е.П.

(расшифровка подписи)

(81531)5-53-60

(телефон, e-mail)

17 января 2015 г.

89

**ОТЧЕТ  
ОБ ИСПОЛНЕНИИ УЧРЕЖДЕНИЕМ ПЛАНА ЕГО ФИНАНСОВО-ХОЗЯЙСТВЕННОЙ ДЕЯТЕЛЬНОСТИ**

на «01» января 2015 г.

Учреждение МБДОУ "Детский сад № 56"  
 Обособленное подразделение \_\_\_\_\_  
 Учредитель \_\_\_\_\_  
 Наименование органа, осуществляющего полномочия учредителя \_\_\_\_\_  
 Вид финансового обеспечения (деятельности) Администрация города Кировска с подведомственной территорией  
 Периодичность: квартальная, годовая  
 Единица измерения: руб.  
 Приносящая доход деятельность (собственные доходы учреждения) \_\_\_\_\_

Форма по ОКУД	КОДЫ 0503737
Дата	01.01.2015
по ОКПО	14761949
по ОКАТО	
по ОКПО	
Глава по БК	002
по ОКЕИ	383

**1. Доходы учреждения**

Наименование показателя	Код строки	Код аналитики	Утверждено плановых назначений	Исполнено плановых назначений					Не исполнено плановых назначений
				через лицевые счета	через банковские счета	через кассу учреждения	некассовыми операциями	итого	
1	2	3	4	5	6	7	8	9	10
<b>Доходы — всего</b>	010		1 447 945,20	1 447 945,20	-	-	-	1 447 945,20	-
<i>Доходы от собственности</i>	030	120	-	-	-	-	-	-	-
из них:									
от аренды активов	031	120	-	-	-	-	-	-	-
<i>Доходы от оказания платных услуг (работ)</i>	040	130	1 420 505,05	1 420 505,05	-	-	-	1 420 505,05	-
<i>Доходы от штрафов, пеней, иных сумм принудительного изъятия</i>	050	140	-	-	-	-	-	-	-
<i>Безвозмездные поступления от бюджетов</i>	060	150	-	-	-	-	-	-	-
в том числе:									
поступления от наднациональных организаций и правительств иностранных государств	062	152	-	-	-	-	-	-	-
поступления от международных финансовых организаций	063	153	-	-	-	-	-	-	-
<i>Доходы от операций с активами</i>	090	x	-	-	-	-	-	-	-
в том числе:									
от выбытий основных средств	092	410	-	-	-	-	-	-	-
от выбытий нематериальных активов	093	420	-	-	-	-	-	-	-
от выбытий произведенных активов	094	430	-	-	-	-	-	-	-
от выбытий материальных запасов	095	440	-	-	-	-	-	-	-
от выбытий ценных бумаг, кроме акций	096	620	-	-	-	-	-	-	-
от выбытий акций	097	630	-	-	-	-	-	-	-
от выбытий иных финансовых активов	098	650	-	-	-	-	-	-	-
<i>Прочие доходы</i>	100	180	27 440,15	27 440,15	-	-	-	27 440,15	-
из них:									
субсидии на выполнение государственного (муниципального) задания	101	180	-	-	-	-	-	-	-
субсидии на иные цели	102	180	-	-	-	-	-	-	-
бюджетные инвестиции	103	180	-	-	-	-	-	-	-
иные доходы	104	180	27 440,15	27 440,15	-	-	-	27 440,15	-

## 2. Расходы учреждения

Наименование показателя	Код строки	Код аналитики	Утверждено плановых назначений	Исполнено плановых назначений					Не исполнено плановых назначений
				через лицевые счета	через банковские счета	через кассу учреждения	некассовыми операциями	итого	
1	2	3	4	5	6	7	8	9	10
<b>Расходы — всего</b>	200	х	1 517 469,94	1 517 469,94	-	-	-	1 517 469,94	-
в том числе:									
<i>Оплата труда и начисления на выплаты по оплате труда</i>	160	210	-	-	-	-	-	-	-
в том числе:									
заработная плата	161	211	-	-	-	-	-	-	-
прочие выплаты	162	212	-	-	-	-	-	-	-
начисления на выплаты по оплате труда	163	213	-	-	-	-	-	-	-
<i>Приобретение работ, услуг</i>	170	220	-	-	-	-	-	-	-
в том числе:									
услуги связи	171	221	-	-	-	-	-	-	-
транспортные услуги	172	222	-	-	-	-	-	-	-
коммунальные услуги	173	223	-	-	-	-	-	-	-
арендная плата за пользование имуществом	174	224	-	-	-	-	-	-	-
работы, услуги по содержанию имущества	175	225	-	-	-	-	-	-	-
прочие работы, услуги	176	226	-	-	-	-	-	-	-
<i>Обслуживание долговых обязательств</i>	190	230	-	-	-	-	-	-	-
в том числе:									
обслуживание долговых обязательств перед резидентами	191	231	-	-	-	-	-	-	-
обслуживание долговых обязательств перед нерезидентами	192	232	-	-	-	-	-	-	-
<i>Безвозмездные перечисления организациям</i>	210	240	-	-	-	-	-	-	-
в том числе:									
безвозмездные перечисления государственным и муниципальным организациям	211	241	-	-	-	-	-	-	-
безвозмездные перечисления организациям, за исключением государственных и муниципальных организаций	212	242	-	-	-	-	-	-	-

Наименование показателя	Код строки	Код аналитики	Утверждено плановых назначений	Исполнено плановых назначений					Не исполнено плановых назначений
				через лицевые счета	через банковские счета	через кассу учреждения	некассовыми операциями	итого	
1	2	3	4	5	6	7	8	9	10
<i>Безвозмездные перечисления бюджетам</i>	230	250	-	-	-	-	-	-	-
в том числе:									
перечисления наднациональным организациям и правительствам иностранных государств	232	252	-	-	-	-	-	-	-
перечисления международным организациям	233	253	-	-	-	-	-	-	-
<i>Социальное обеспечение</i>	240	260	-	-	-	-	-	-	-
в том числе:									
пособия по социальной помощи населению	242	262	-	-	-	-	-	-	-
пенсии, пособия, выплачиваемые организациями сектора государственного управления	243	263	-	-	-	-	-	-	-
<i>Прочие расходы</i>	250	290	751,07	751,07	-	-	-	751,07	-
<i>Расходы по приобретению нефинансовых активов</i>	260	300	1 516 718,87	1 516 718,87	-	-	-	1 516 718,87	-
в том числе:									
основных средств	261	310	26 706,00	26 706,00	-	-	-	26 706,00	-
нематериальных активов	262	320	-	-	-	-	-	-	-
непроизведенных активов	263	330	-	-	-	-	-	-	-
материальных запасов	264	340	1 490 012,87	1 490 012,87	-	-	-	1 490 012,87	-
<i>Расходы по приобретению финансовых активов</i>	270	500	-	-	-	-	-	-	-
в том числе:									
ценных бумаг, кроме акций	271	520	-	-	-	-	-	-	-
акций и иных форм участия в капитале	272	530	-	-	-	-	-	-	-
иных финансовых активов	273	550	-	-	-	-	-	-	-
<b>Результат исполнения (дефицит / профицит)</b>	450	x	-69 524,74	-69 524,74	-	-	-	-69 524,74	x





### 3. Источники финансирования дефицита средств учреждения

Наименование показателя	Код строки	Код аналитики	Утверждено плановых назначений	Исполнено плановых назначений					Не исполнено плановых назначений
				через лицевые счета	через банковские счета	через кассу учреждения	некассовыми операциями	итого	
1	2	3	4	5	6	7	8	9	10
<b>Источники финансирования дефицита средств — всего (стр. 520 + стр. 620 + стр. 700 + стр. 730 + стр. 820 + стр. 830)</b>	500		69 524,74	69 524,74	-	-	-	69 524,74	-
в том числе:									
<i>Внутренние источники</i>	520		-	-	-	-	-	-	-
из них:									
курсовая разница	521	171	-	-	-	-	-	-	-
поступления от погашения займов (ссуд)	525	640	-	-	-	-	-	-	-
выплаты по предоставлению займов (ссуд)	526	540	-	-	-	-	-	-	-
поступления заимствований от резидентов	527	710	-	-	-	-	-	-	-
погашение заимствований от резидентов	528	810	-	-	-	-	-	-	-
<i>Внешние источники</i>	620		-	-	-	-	-	-	-
из них:									
курсовая разница	621	171	-	-	-	-	-	-	-
поступления заимствований от резидентов	625	720	-	-	-	-	-	-	-
погашение заимствований от нерезидентов	626	820	-	-	-	-	-	-	-
<i>Изменение остатков средств</i>	700	x	69 524,74	69 524,74	-	-	-	69 524,74	-
увеличение остатков средств, всего	710	510		-1 471 686,24	-	-	-	-1 471 686,24	x
уменьшение остатков средств, всего	720	610		1 541 210,98	-	-	-	1 541 210,98	x
<i>Изменение остатков по внутренним оборотам средств учреждения</i>	730	x	-	-	-	-	-	-	-
в том числе:									
увеличение остатков средств учреждения	731	510	-	-	-	-	-	-	x
уменьшение остатков средств учреждения	732	610	-	-	-	-	-	-	x

Наименование показателя	Код строки	Код аналитики	Утверждено плановых назначений	Исполнено плановых назначений					Не исполнено плановых назначений
				через лицевые счета	через банковские счета	через кассу учреждения	некассовыми операциями	итого	
1	2	3	4	5	6	7	8	9	10
Изменение остатков по внутренним расчетам	820	x	-	-	-	-	-	-	-
в том числе:									
увеличение остатков по внутренним расчетам (Кт 0 304 04 510)	821		-	-	-	-	-	-	-
уменьшение остатков по внутренним расчетам (Дт 0 304 04 610)	822		-	-	-	-	-	-	-
Изменение остатков расчетов по внутренним привлечением средств	830	x	-	-	-	-	-	-	-
в том числе:									
увеличение расчетов по внутреннему привлечению остатков средств (Кт 0 304 06 000)	831		-	-	-	-	-	-	-
уменьшение расчетов по внутреннему привлечению остатков средств (Дт 0 304 06 000)	832		-	-	-	-	-	-	-

Руководитель

  
(подпись)

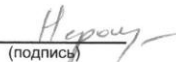
С.В. Цуканова   
(расшифровка подписи)

Руководитель  
финансово-  
экономической службы

(подпись)

(расшифровка подписи)

Главный бухгалтер

  
(подпись)

О.А. Неронова  
(расшифровка подписи)

Централизованная бухгалтерия МКУ "Управление образования"

(наименование, ОГРН, ИНН, КПП, местонахождение)

Руководитель  
(уполномоченное лицо)

зам. начальника  
(должность)

(подпись)

Баландина И.В.  
(расшифровка подписи)

Исполнитель

нач. отдела  
(должность)

(подпись)

Кириллова Е.В.  
(расшифровка подписи)

(81531)5-47-81  
(телефон, e-mail)

17 января 2015 г.



**ОТЧЕТ  
ОБ ИСПОЛНЕНИИ УЧРЕЖДЕНИЕМ ПЛАНА ЕГО ФИНАНСОВО-ХОЗЯЙСТВЕННОЙ ДЕЯТЕЛЬНОСТИ**

на «01» января 2015 г.

Учреждение МБДОУ "Детский сад № 56"  
 Обособленное подразделение \_\_\_\_\_  
 Учредитель \_\_\_\_\_  
 Наименование органа, осуществляющего полномочия учредителя Администрация города Кировска с подведомственной территорией  
 Вид финансового обеспечения (деятельности) Субсидии на выполнение государственного (муниципального) задания  
 Периодичность: квартальная, годовая  
 Единица измерения: руб.

Форма по ОКУД	КОДЫ 0503737
Дата	01.01.2015
по ОКПО	14761949
по ОКАТО	
по ОКПО	
Глава по БК	002
по ОКЕИ	383

**1. Доходы учреждения**

Наименование показателя	Код строки	Код аналитики	Утверждено плановых назначений	Исполнено плановых назначений					Не исполнено плановых назначений
				через лицевые счета	через банковские счета	через кассу учреждения	некассовыми операциями	итого	
1	2	3	4	5	6	7	8	9	10
<b>Доходы — всего</b>	010		15 002 323,04	15 002 323,04	-	-	-	15 002 323,04	-
<i>Доходы от собственности</i>	030	120	-	-	-	-	-	-	-
из них:									
от аренды активов	031	120	-	-	-	-	-	-	-
<i>Доходы от оказания платных услуг (работ)</i>	040	130	-	-	-	-	-	-	-
<i>Доходы от штрафов, пеней, иных сумм принудительного изъятия</i>	050	140	-	-	-	-	-	-	-
<i>Безвозмездные поступления от бюджетов</i>	060	150	-	-	-	-	-	-	-
в том числе:									
поступления от наднациональных организаций и правительств иностранных государств	062	152	-	-	-	-	-	-	-
поступления от международных финансовых организаций	063	153	-	-	-	-	-	-	-
<i>Доходы от операций с активами</i>	090	x	-	-	-	-	-	-	-
в том числе:									
от выбытий основных средств	092	410	-	-	-	-	-	-	-
от выбытий нематериальных активов	093	420	-	-	-	-	-	-	-
от выбытий непроизведенных активов	094	430	-	-	-	-	-	-	-
от выбытий материальных запасов	095	440	-	-	-	-	-	-	-
от выбытий ценных бумаг, кроме акций	096	620	-	-	-	-	-	-	-
от выбытий акций	097	630	-	-	-	-	-	-	-
от выбытий иных финансовых активов	098	650	-	-	-	-	-	-	-
<i>Прочие доходы</i>	100	180	15 002 323,04	15 002 323,04	-	-	-	15 002 323,04	-
из них:									
субсидии на выполнение государственного (муниципального) задания	101	180	15 002 323,04	15 002 323,04	-	-	-	15 002 323,04	-
субсидии на иные цели	102	180	-	-	-	-	-	-	-
бюджетные инвестиции	103	180	-	-	-	-	-	-	-
иные доходы	104	180	-	-	-	-	-	-	-

## 2. Расходы учреждения

Наименование показателя	Код строки	Код аналитики	Утверждено плановых назначений	Исполнено плановых назначений					Не исполнено плановых назначений
				через лицевые счета	через банковские счета	через кассу учреждения	некассовыми операциями	итого	
1	2	3	4	5	6	7	8	9	10
<b>Расходы — всего</b>	200	х	15 005 564,93	14 573 911,35	-	154 935,35	-	14 728 846,70	276 718,23
в том числе:									
<i>Оплата труда и начисления на выплаты по оплате труда</i>	160	210	12 080 818,00	11 902 755,54	-	154 935,35	-	12 057 690,89	23 127,11
в том числе:									
заработная плата	161	211	9 273 670,36	9 162 854,07	-	109 050,74	-	9 271 904,81	1 765,55
прочие выплаты	162	212	25 162,00	14 837,97	-	645,00	-	15 482,97	9 679,03
начисления на выплаты по оплате труда	163	213	2 781 985,64	2 725 063,50	-	45 239,61	-	2 770 303,11	11 682,53
<i>Приобретение работ, услуг</i>	170	220	1 699 209,89	1 456 553,45	-	-	-	1 456 553,45	242 656,44
в том числе:									
услуги связи	171	221	28 959,61	26 658,61	-	-	-	26 658,61	2 301,00
транспортные услуги	172	222	3 200,00	3 200,00	-	-	-	3 200,00	-
коммунальные услуги	173	223	1 269 604,43	1 039 237,05	-	-	-	1 039 237,05	230 367,38
арендная плата за пользование имуществом	174	224	-	-	-	-	-	-	-
работы, услуги по содержанию имущества	175	225	173 938,77	163 952,81	-	-	-	163 952,81	9 985,96
прочие работы, услуги	176	226	223 507,08	223 504,98	-	-	-	223 504,98	2,10
<i>Обслуживание долговых обязательств</i>	190	230	-	-	-	-	-	-	-
в том числе:									
обслуживание долговых обязательств перед резидентами	191	231	-	-	-	-	-	-	-
обслуживание долговых обязательств перед нерезидентами	192	232	-	-	-	-	-	-	-
<i>Безвозмездные перечисления организациям</i>	210	240	-	-	-	-	-	-	-
в том числе:									
безвозмездные перечисления государственным и муниципальным организациям	211	241	-	-	-	-	-	-	-
безвозмездные перечисления организациям, за исключением государственных и муниципальных организаций	212	242	-	-	-	-	-	-	-

Наименование показателя	Код строки	Код аналитики	Утверждено плановых назначений	Исполнено плановых назначений					Не исполнено плановых назначений
				через лицевые счета	через банковские счета	через кассу учреждения	некассовыми операциями	итого	
1	2	3	4	5	6	7	8	9	10
<i>Безвозмездные перечисления бюджетам</i>	230	250	-	-	-	-	-	-	-
в том числе:									
перечисления наднациональным организациям и правительствам иностранных государств	232	252	-	-	-	-	-	-	-
перечисления международным организациям	233	253	-	-	-	-	-	-	-
<i>Социальное обеспечение</i>	240	260	-	-	-	-	-	-	-
в том числе:									
пособия по социальной помощи населению	242	262	-	-	-	-	-	-	-
пенсии, пособия, выплачиваемые организациями сектора государственного управления	243	263	-	-	-	-	-	-	-
<i>Прочие расходы</i>	250	290	3 256,69	3 256,69	-	-	-	3 256,69	-
<i>Расходы по приобретению нефинансовых активов</i>	260	300	1 222 280,35	1 211 345,67	-	-	-	1 211 345,67	10 934,68
в том числе:									
основных средств	261	310	498 145,60	498 145,60	-	-	-	498 145,60	-
нематериальных активов	262	320	-	-	-	-	-	-	-
непроизведенных активов	263	330	-	-	-	-	-	-	-
материальных запасов	264	340	724 134,75	713 200,07	-	-	-	713 200,07	10 934,68
<i>Расходы по приобретению финансовых активов</i>	270	500	-	-	-	-	-	-	-
в том числе:									
ценных бумаг, кроме акций	271	520	-	-	-	-	-	-	-
акций и иных форм участия в капитале	272	530	-	-	-	-	-	-	-
иных финансовых активов	273	550	-	-	-	-	-	-	-
<b>Результат исполнения (дефицит / профицит)</b>	450	x	-3 241,89	428 411,69	-	-154 935,35	-	273 476,34	x

### 3. Источники финансирования дефицита средств учреждения

Наименование показателя	Код строки	Код аналитики	Утверждено плановых назначений	Исполнено плановых назначений					Не исполнено плановых назначений
				через лицевые счета	через банковские счета	через кассу учреждения	некассовыми операциями	итого	
1	2	3	4	5	6	7	8	9	10
<b>Источники финансирования дефицита средств — всего (стр. 520 + стр. 620 + стр. 700 + стр. 730 + стр. 820 + стр. 830)</b>	500		3 241,89	-428 411,69	-	154 935,35	-	-273 476,34	276 718,23
в том числе:									
<i>Внутренние источники</i>	520		-	-	-	-	-	-	-
из них:									
курсовая разница	521	171	-	-	-	-	-	-	-
поступления от погашения займов (ссуд)	525	640	-	-	-	-	-	-	-
выплаты по предоставлению займов (ссуд)	526	540	-	-	-	-	-	-	-
поступления заимствований от резидентов	527	710	-	-	-	-	-	-	-
погашение заимствований от резидентов	528	810	-	-	-	-	-	-	-
<i>Внешние источники</i>	620		-	-	-	-	-	-	-
из них:									
курсовая разница	621	171	-	-	-	-	-	-	-
поступления заимствований от резидентов	625	720	-	-	-	-	-	-	-
погашение заимствований от нерезидентов	626	820	-	-	-	-	-	-	-
<i>Изменение остатков средств</i>	700	x	3 241,89	-273 476,34	-	-	-	-273 476,34	276 718,23
увеличение остатков средств, всего	710	510	-	-15 524 495,32	-	-190 935,35	-	-15 715 430,67	x
уменьшение остатков средств, всего	720	610	-	15 251 018,98	-	190 935,35	-	15 441 954,33	x
<i>Изменение остатков по внутренним оборотам средств учреждения</i>	730	x	-	-154 935,35	-	154 935,35	-	-	-
в том числе:									
увеличение остатков средств учреждения	731	510	-	18 000,00	-	172 935,35	-	190 935,35	x
уменьшение остатков средств учреждения	732	610	-	-172 935,35	-	-18 000,00	-	-190 935,35	x

Наименование показателя	Код строки	Код аналитики	Утверждено плановых назначений	Исполнено плановых назначений					Не исполнено плановых назначений
				через лицевые счета	через банковские счета	через кассу учреждения	некассовыми операциями	итого	
1	2	3	4	5	6	7	8	9	10
Изменение остатков по внутренним расчетам	820	x	-	-	-	-	-	-	-
в том числе:									
увеличение остатков по внутренним расчетам (Кт 0 304 04 510)	821		-	-	-	-	-	-	-
уменьшение остатков по внутренним расчетам (Дт 0 304 04 610)	822		-	-	-	-	-	-	-
Изменение остатков расчетов по внутренним привлечением средств	830	x	-	-	-	-	-	-	-
в том числе:									
увеличение расчетов по внутреннему привлечению остатков средств (Кт 0 304 06 000)	831		-	-	-	-	-	-	-
уменьшение расчетов по внутреннему привлечению остатков средств (Дт 0 304 06 000)	832		-	-	-	-	-	-	-

Руководитель \_\_\_\_\_  
(подпись)

С.В. Цуканова \_\_\_\_\_  
(расшифровка подписи)

Руководитель финансово-экономической службы \_\_\_\_\_  
(подпись) \_\_\_\_\_  
(расшифровка подписи)

Главный бухгалтер \_\_\_\_\_  
(подпись)

О.А. Неронова \_\_\_\_\_  
(расшифровка подписи)

Централизованная бухгалтерия МКУ "Управление образования"  
(наименование, ОГРН, ИНН, КПП, местонахождение)

Руководитель (уполномоченное лицо)

зам. начальника (должность)

\_\_\_\_\_ (подпись)

Баландина И.В. \_\_\_\_\_  
(расшифровка подписи)

Исполнитель зам. гл. бухгалтера \_\_\_\_\_  
(должность) \_\_\_\_\_  
(подпись)

Соченина Е.П. \_\_\_\_\_  
(расшифровка подписи)

(81531)5-53-60 \_\_\_\_\_  
(телефон, e-mail)

16 января 2015 г.